



Performance-Bericht

2016

ÖKORENTA

Bestens vernetzt

Starker Markt, starke Partnerschaft!

Auch im Jahr 2016 konnten wir als ÖKORENTA wieder unter Beweis stellen, wie solide wir die Gelder unserer Anleger investieren und verwalten. Rund 19 Mio. Euro haben wir im Berichtsjahr neu in Wind- und Solarenergiebeteiligungen investiert. Die Basis dafür ist unsere gewachsene Vernetzung im Markt. Die guten Kontakte zu Projektierern und Betreibern haben es uns ermöglicht, die hervorragenden Chancen, die der Markt bietet, kontinuierlich für unsere Anleger zu nutzen. Auch für die Zukunft sind wir mit diesem Vorteil bestens positioniert und unsere Pipeline an möglichen Beteiligungen ist gefüllt.





Ein gutes Stück Arbeit


Die Erneuerbaren Energien behaupten ihre Spitzenposition

Mit mehr als 188 Mrd. Kilowattstunden, die aus Wind, Sonne & Co. erzeugt wurden, lagen die Erneuerbaren Energien 2016 weiter an der Spitze der Stromquellen im deutschen Mix. Dabei ist ihr Anteil am gesamten Stromverbrauch auf 31,7 Prozent gestiegen. Besonders die Windenergie hat erneut deutlich zugelegt. An Land wurden wesentlich mehr Anlagen zugebaut als im Vorjahr.

Insgesamt bleibt die Kraft der Erneuerbaren Energien als Wirtschaftsfaktor hoch. Im Jahr 2016 lagen die Investitionen für die Errichtung von Anlagen mit 14,2 Mrd. Euro ca. beim Vorjahreswert. Rund zwei Drittel davon entfielen allein auf die Windenergie. Auch die Umsätze aus dem Betrieb der immer weiter steigenden Anzahl von Anlagen wuchsen um ca. 5 Prozent gegenüber 2015.

INHALT

5	Vorwort
6	ÖKORENTA-Unternehmensgruppe auf einen Blick/Treuhänder
8	Die ÖKORENTA-Fonds
10	Allgemeine Vorbemerkungen
11	Dokumentation ÖKORENTA-Fonds
13	Performance auf einen Blick
14	ÖkoRenta Wind-Renditefonds I
17	ÖKORENTA Neue Energien II
21	ÖKORENTA Neue Energien III
24	ÖKORENTA Neue Energien IV
27	ÖKORENTA Neue Energien VI
30	ÖKORENTA Neue Energien VII
33	ÖKORENTA Erneuerbare Energien VIII



ANGABEN ZUM GESCHÄFTSVERLAUF

STAND 31.12.2016 REDAKTIONSSCHLUSS: 30.09.2017

Der Performance-Bericht wurde nach den Standards des bsi (Bundesverband Sachwerte und Investmentvermögen), ehemals VGF (Verband Geschlossene Fonds), vom 25.05.2014 aufgestellt.

Er kann über die ÖKORENTA GmbH, Kornkamp 52, 26605 Aurich bezogen werden. Digital steht er als pdf-Dokument auf der Website www.oekorenta.de zur Verfügung.

AUF EINEN BLICK

**Auszahlungen an die Anleger
zwischen 6 und 11 %**

**Summe aller Auszahlungen*:
über 8.099.000 Mio. Euro**

(bezogen auf ein verwaltetes Eigenkapital in Höhe von 98.434.000 Euro)

* Für 2016 inklusive derer, die erst in 2017 erfolgt sind.

VORWORT

Sehr geehrte Damen und Herren,

2016 war erneut ein gutes Jahr für unsere Fonds. Der Alternative Investmentfonds ÖKORENTA Erneuerbare Energien VIII wurde zum Jahresende 2016 mit einem auf 25 Mio. Euro erhöhten Fondsvolumen fristgerecht geschlossen. Er erlebte zum Ende der Zeichnungsfrist einen regelrechten Ansturm. Bereits während der Platzierungsphase wurde mit der Investition der Anlegergelder begonnen. Zum Jahresende war der Fonds mit rund 18 Mio. Euro werthaltig in Energieparks investiert.

Aufgrund des großen Anlegerinteresses wurde bereits 2016 mit der Konzeption des Nachfolgers gestartet. Der Alternative Investmentfonds ÖKORENTA Erneuerbare Energien IX ist seit März 2017 im Vertrieb und knüpft an das bewährte Konzept der breit gestreuten Portfoliofonds an. Auch für diesen Fonds erweist sich die gute Vernetzung der ÖKORENTA mit dem Markt als besonders vorteilhaft, denn die Anlegergelder werden wiederum zeitnah investiert.

In Summe schenken inzwischen über 6.000 Anleger den ÖKORENTA-Fonds ihr Vertrauen. Kumuliert verwalten wir über 150 Mio. Euro an Vermögenswerten. Insgesamt wurden rund 2.500 Anteilskäufe getätigt. Gerne weisen wir darauf hin, dass auch für das Berichtsjahr wieder alle Portfoliofonds an die Anleger auszahlen konnten.

Insgesamt ist für das Geschäftsjahr 2016 eine Gesamtsumme von rund 8 Mio. EUR aus den ÖKORENTA-Fonds an die Anleger geflossen. Dies ist umso bemerkenswerter, da das Windaufkommen im Jahresvergleich sehr gering war. Tatsächlich war das Windjahr mit nur 81 Prozent (laut BDB-Index Version 2011) das schwächste seit 20 Jahren und auch das Solarjahr hat etwas schlechter als das Vorjahr abgeschlossen. Festzuhalten bleibt: ÖKORENTA-Fonds verfügen aufgrund ihrer breit angelegten

Portfoliostruktur und der Investition in Bestands-Zielfonds also nachweislich über eine hohe Zuverlässigkeit und Solidität.

Auch für die Weichenstellung in der gesamten Branche war 2016 ein bedeutendes Jahr. Es wurde die Novellierung des Erneuerbare-Energien-Gesetzes beschlossen, das inzwischen zum 01.01.2017 in Kraft getreten ist. Wesentliche Änderung: es gibt keine festgeschriebenen Vergütungssätze für die Abnahme des grünen Stroms mehr, sondern diese werden durch Auktionen ermittelt.

In den kommenden Jahren wird sich zeigen, in welchem Maß die neuen Regelungen nun auch auf die ÖKORENTA-Fonds Einfluss nehmen. Fest steht, dass dies nur die Energieerzeugungsanlagen betreffen wird, die nach 2016 genehmigt wurden. Für alle älteren Bestandsanlagen in den Fonds der ÖKORENTA gelten die neuen Regelungen des Erneuerbare-Energien-Gesetzes nicht. Sie profitieren weiterhin vom alten Vergütungsmodell.

Wir freuen uns, Ihnen auf den folgenden Seiten die solide Entwicklung der ÖKORENTA-Fonds zu dokumentieren und laden Sie ein, sich über die Beteiligung an neuen Fonds der ÖKORENTA zu informieren.


Ihre ÖKORENTA GmbH
Die Geschäftsführung



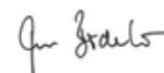
T. Goldenstein



J. Busboom



I. Löchte



A. Bädeker

ÖKORENTA-UNTERNEHMENSGRUPPE

AUF EINEN BLICK

INITIATOR/FONDSVERWALTUNG

ÖKORENTA

tg Beteiligungsgesellschaft mbH

ÖKORENTA GmbH

Sitz	Kornkamp 52, 26605 Aurich
Gründungsjahr	1999
Handelsregister	Amtsgericht Aurich, HRB 204276
Stammkapital	1.000.000 Euro
Anzahl der Mitarbeiter	4 Geschäftsführer, 16 Mitarbeiter

Geschäftsführung	Tjark Goldenstein, Ihlow Andy Bädeker, Hude Jörg Busboom, Nortmoor Ingo Löchte, Neuss
------------------	--

Beteiligungsverhältnisse	100 % ÖKORENTA Invest GmbH
--------------------------	----------------------------

Kommunikation	Tel.: 04941 60497-260 Fax: 04941 60497-23 E-Mail: info@oekorenta.de
---------------	---

100 % Gesellschaft

Sitz	Kornkamp 52, 26605 Aurich
Gründungsjahr	2005
Handelsregister	Amtsgericht Aurich, HRB 200108
Grundkapital	25.000 Euro
Anzahl der Mitarbeiter	2 Geschäftsführer

Geschäftsführer	Tjark Goldenstein, Ihlow Ingo Löchte, Neuss
-----------------	--

Kommunikation	Tel.: 04941 60497-260 Fax: 04941 60497-23 E-Mail: fondsmanagement@oekorenta.de
---------------	--



TREUHÄNDER

Sitz	Kornkamp 52, 26605 Aurich
Gründungsjahr	2006
Handelsregister	Amtsgericht Aurich, HRB 200288
Stammkapital	25.000 Euro
Anzahl der Mitarbeiter	1 Geschäftsführer, 4 Mitarbeiter
Geschäftsführer	Matthias Abel, Hamburg
Beteiligungsverhältnis	100 % ÖKORENTA Invest GmbH, Aurich
Kommunikation	Tel.: 04941 60497-15 Fax: 04941 60497-25 E-Mail: info@sg-treuhand.de



Sitz	Bahnhofplatz 9, 26721 Emden
Gründungsjahr	1994
Handelsregister	Amtsgericht Aurich, HRB 110522
Stammkapital	52.000 Euro
Anzahl der Mitarbeiter	2 Geschäftsführer, 7 Mitarbeiter
Geschäftsführer	Stephan Kastorf, Ihlow Mario Bartels, Oldenburg
Beteiligungsverhältnis	100 % INNAVIS Beteiligungs GmbH, Parchim
Kommunikation	Tel.: 04921 99 33-20 Fax: 04921 99 33-211 E-Mail: info@gfi-treuhand.de



STECKBRIEF DER ÖKORENTA GMBH: ZAHLEN, DATEN, FAKTEN

- Gründung 1999
- 35 Mitarbeiter
- Firmensitz am Energiestandort Aurich, Ostfriesland
- Expertise für Erneuerbare Energien
- 12 Jahre bewährte Fondsserie
- Führende Anbieterin für breit angelegte, aktiv gemanagte Energieportfolios
- Rund 155 Mio. Euro derzeit verwaltete Vermögenswerte (Stand: 15. August 2017)
- Daraus in 2016 erwirtschaftete Strommenge: für ca. 75.972 Durchschnittshaushalte

Quelle: Datenberechnung gemäß BMU

DIE ÖKORENTA-FONDS

BREIT ANGELEGTE ENERGIEPORTFOLIOS

Das Besondere am ÖKORENTA-Konzept sind aktiv gemanagte Portfoliolösungen, die das Anlegerkapital breit streuen und damit die Investition insgesamt stabilisieren. Die Rendite für die Anleger wird aus zahlreichen Energieprojekten erwirtschaftet und nicht aus einzelnen Investitionen. Das hat den großen Vorteil, dass die Energieprojekte mögliche Schwankungen und Ertragsausfälle untereinander ausgleichen können. Bis heute hat die ÖKORENTA Portfolios mit insgesamt rund 250 Energieprojekten und dem Schwerpunkt Windenergie aufgebaut und aktiv im Management.

Beim Einkauf gilt das Bewertungssystem der ÖKORENTA als führend im Markt. Es wird eine ganze Reihe an Faktoren überprüft und mit der ÖKORENTA-Datenbank abgeglichen, die Vergleichsdaten aus über 440 Ener-


gieparks umfasst. Es werden technische und kaufmännische Kriterien gleichermaßen bewertet. Zum Beispiel das standortbedingte Windaufkommen, die Qualität, der Zustand und die technische Verfügbarkeit der Anlagen. Außerdem werden Herstellergarantien und Wartungs- sowie Versicherungsverträge überprüft, schließlich die gesamte Kosten- und Ertragslage, die Auskunft über die Energieerträge im Vergleich zum Soll, über Reparaturen sowie die Liquiditätssituation gibt.

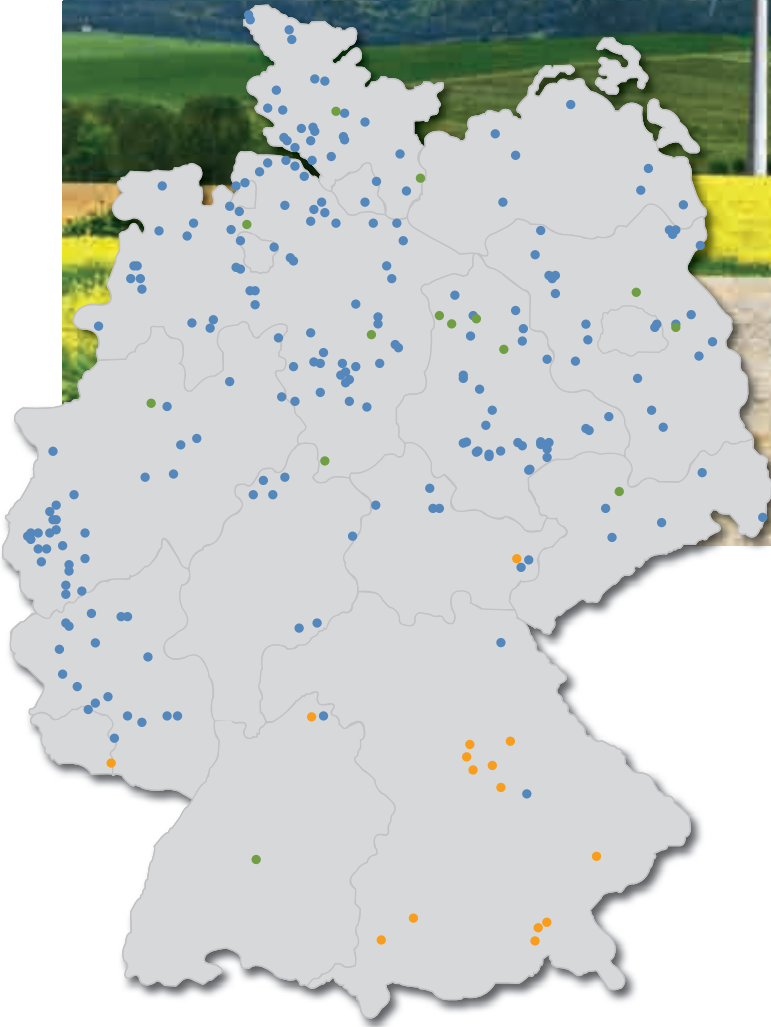
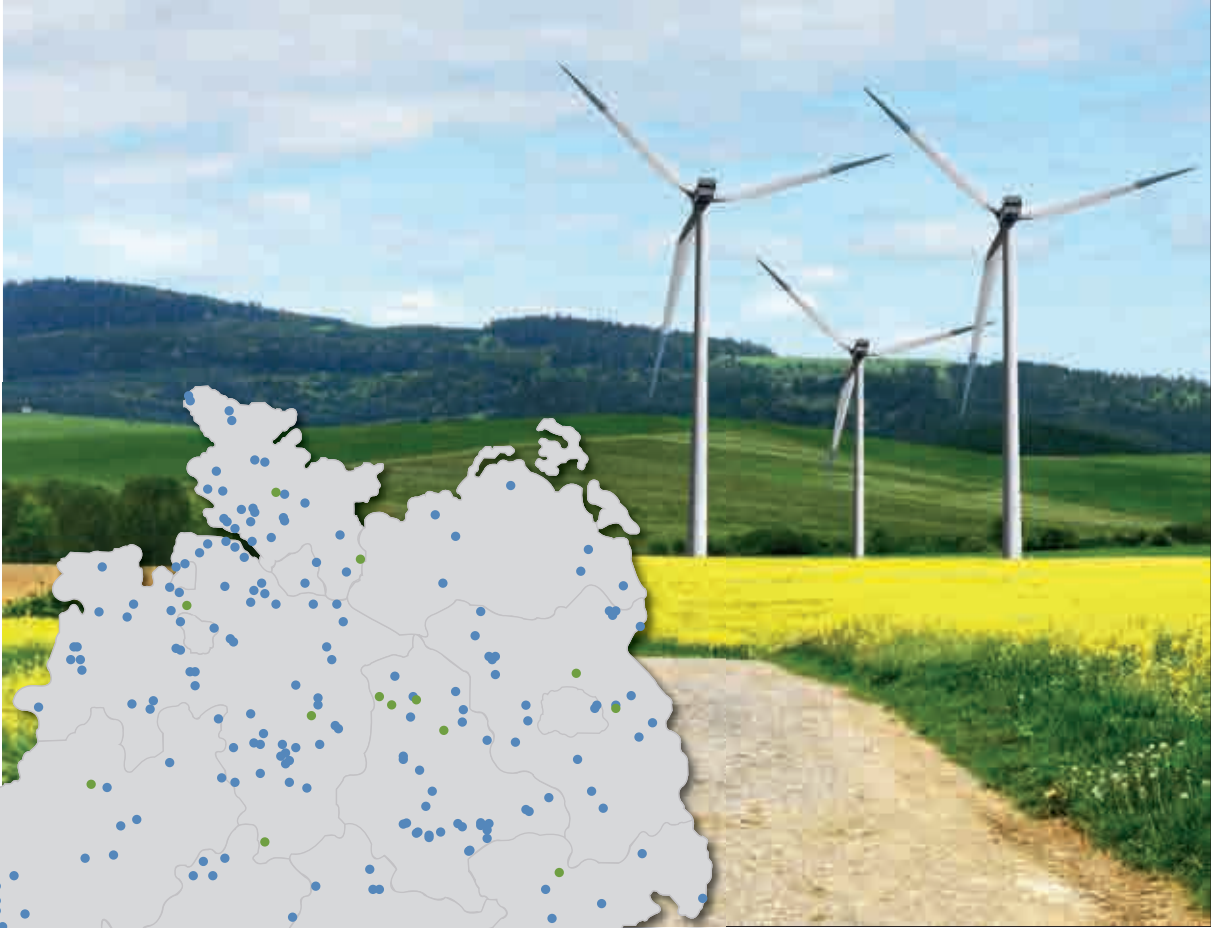
ÖKOLOGISCH UND RENTABEL

ÖKORENTA-Fonds haben im Jahr 2016 die Erzeugung von rund 303.888.000 kWh Strom gefördert.

Das entspricht dem mittleren Jahresverbrauch von ca. 75.972 Haushalten.


(Quelle: Datenberechnung gemäß BMU)





ÖKORENTA-PORTFOLIOS

Mit rund 250 Energieprojekten
in Deutschland



- Windenergie: 97,8 %
- Bioenergie: 1,1 %
- Solarenergie: 1,1 %

INVESTITIONSFOKUS WINDENERGIE

Die ÖKORENTA-Portfolios streuen das Risiko. Der Schwerpunkt der ÖKORENTA-Portfolios liegt zurzeit im Bereich der Windenergie. Sie ist eine wesentliche Säule der Erneuerbaren Energien im regenerativen Mix.

ALLGEMEINE VORBEMERKUNG

Bei den folgenden Werten handelt es sich um eine Stichtagsbetrachtung auf den 31.12.2016, sofern nichts anderes angegeben ist. Abweichungen können sich dadurch ergeben, dass die Fondsgesellschaften in der überwiegenden Mehrzahl abweichende Wirtschaftsjahre haben. Basis für die Darstellung der wirtschaftlichen Werte ist die Handelsbilanz. Für alle Fonds werden jährlich testierte Jahresabschlüsse vorgelegt. Neben den allgemeinen Angaben zu Fondsvolumina und erfolgten Investitionen werden die tatsächlichen Werte dargestellt.

Die Einzeldarstellungen der Beteiligungsangebote informieren über die wesentlichen Daten der Anlageobjekte. Es erfolgen Untergliederungen in Emissionskapital ohne Agio sowie in Initiatorenbeteiligung bei Schließung des jeweiligen Fonds. Mit der anschließenden Darstellung der Bewirtschaftungsphase ergibt sich ein Überblick über die Einnahmen und Ausgaben des Geschäftsjahres der Fondsgesellschaft jeweils bezogen auf den Abschlussstichtag. Dargestellt werden das laufende Geschäftsjahr sowie die kumulierten Werte der Vorjahre. Zusätzlich wird die kumulierte Liquidität sowie die am Ende des Geschäftsjahres verfügbare Liquidität dargestellt. Bei

den Auszahlungen an die Gesellschafter handelt es sich um frei verfügbare Liquidität, die nicht zur weiteren Aufrechterhaltung des Geschäftsbetriebes benötigt wird. In der Regel sind diese Auszahlungen handelsrechtlich als Rückführung des der Gesellschaft durch die Anleger zur Verfügung gestellten Kommanditkapitals zu betrachten. Des Weiteren kann es sich um Auszahlungen von Gewinnzuweisungen aus gehaltenen Beteiligungen bei den Fonds handeln, deren Geschäftszweck der Erwerb von Zweitmarktanteilen ist.

Bedingt durch die komplexe Beteiligungsstruktur sind die steuerlichen Ergebnisse der Fondsgesellschaften nur mit einer Zeitverzögerung verfügbar. Soweit sie für einzelne Fondsgesellschaften bereits vorliegen, sind sie in den Übersichten der jeweiligen Gesellschaft dargestellt.

In diesem und in folgenden Performance-Berichten wird es ausschließlich eine Betrachtung der Zweitmarktfonds geben, da die ÖKORENTA GmbH zukünftig nicht mehr in den Bereichen Ansparfonds und Private Equity tätig sein wird.



DOKUMENTATION

ÖKORENTA-FONDS

Fakten	Anzahl	Fonds gesamt
Bisher öffentlich angebotene geschlossene Fonds	10	ÖkoRenta Wind-Renditefonds I ÖKORENTA Neue Energien II ÖKORENTA Neue Energien III ÖKORENTA Neue Energien IV ÖKORENTA Neue Energien V ÖKORENTA Neue Energien VI ÖKORENTA Neue Energien VII ÖKORENTA Zukunftsenergien I * ÖKORENTA Erneuerbare Energien VIII ÖKORENTA Erneuerbare Energien IX
Platzierte Fonds	9	ÖkoRenta Wind-Renditefonds I ÖKORENTA Neue Energien II ÖKORENTA Neue Energien III ÖKORENTA Neue Energien IV ÖKORENTA Neue Energien V ÖKORENTA Neue Energien VI ÖKORENTA Neue Energien VII ÖKORENTA Zukunftsenergien I * ÖKORENTA Erneuerbare Energien VIII
Innerhalb der letzten 10 Jahre aufgelöste Fonds	0	
Anzahl der Anleger je Fonds	427	ÖkoRenta Wind-Renditefonds I
	587	ÖKORENTA Neue Energien II
	528	ÖKORENTA Neue Energien III
	722	ÖKORENTA Neue Energien IV
	318	ÖKORENTA Neue Energien V
	1.030	ÖKORENTA Neue Energien VI
	1.485	ÖKORENTA Neue Energien VII
	316	ÖKORENTA Zukunftsenergien I *
1.020	ÖKORENTA Erneuerbare Energien VIII	
		(Stand: 31.07.2017)
Anzahl der Anleger gesamt	6.433	
Platziertes Eigenkapital	ca. 240 Mio. Euro	
Aktuell verwaltete Vermögenswerte	ca. 155 Mio Euro in ÖKORENTA-Fonds	
Anzahl der Zielfonds	242	
Anzahl der Anteilskäufe	rund 2.742 (Stand: 13.09.2017)	
Anzahl der Emissionshäuser	47	

* Der Fonds befindet sich in Liquidation.





PERFORMANCE

AUF EINEM BLICK

Gesamte Auszahlungen der Zweitmarktfonds über die jeweilige Laufzeit inklusive der höchsten Frühzeichnerbonusstufe

Gesamt inkl. Frühzeichnerboni *	Ist in %
ÖkoRenta Wind-Renditefonds I	61
ÖKORENTA Neue Energien II	55,6
ÖKORENTA Neue Energien III	43
ÖKORENTA Neue Energien IV	49
ÖKORENTA Neue Energien VI	30
ÖKORENTA Neue Energien VII	22

* Alle Auszahlungen inklusive derer, die erst in 2017 ausgezahlt wurden.

2016 **	Ist in %
ÖkoRenta Wind-Renditefonds I	7
ÖKORENTA Neue Energien II	11
ÖKORENTA Neue Energien III	8
ÖKORENTA Neue Energien IV	10
ÖKORENTA Neue Energien VI	9
ÖKORENTA Neue Energien VII	6

** Alle Auszahlungen für das Geschäftsjahr 2016, inklusive derer, die erst in 2017 ausgezahlt wurden.

Aufgrund der neuen Darstellung der Ergebnisse im Performance-Bericht hat sich der Ausweis der Auszahlungen gegenüber der bisherigen Leistungsbilanz gemäß des Standards des Bundesverbands Sachwerte und Investmentvermögen e.V. periodisch, aber nicht dem Grunde und der Höhe nach geändert.

ÖkoRenta Wind-Renditefonds I

Beteiligungsgesellschaft	ÖkoRenta Wind-Renditefonds I GmbH & Co. KG
Anschrift	Kornkamp 52, 26605 Aurich
Handelsregister	Amtsgericht Aurich, HRA 200048
Eigenkapitalvolumen	8.925.000 EUR (inkl. Mehreinwerbung von 5 %)
Agio	379.565 EUR
Investitionsgegenstand	Zweitmarktanteile an Windenergiefonds
Anzahl der Anleger	427
Emissionsjahr	2005
Ende der Zeichnungsfrist	November 2006
Vollinvestition	2007
Einkunftsart	Gewerbebetrieb
Emissionshäuser im Fonds-Portfolio*	24
Anzahl der Zielgesellschaften*	92
Angekauftes Nominalvolumen*	13.470.548 EUR
Buchwert per 31.12.2016**	3.566.153 EUR
Energieleistung aller EE-Anlagen *** für das Jahr 2016 in (kWh)	ca. 28.839.000
Beteiligungsverkäufe kumuliert	2 Zielgesellschaften
Verkäufe Windparks kumuliert	bei 21 Zielgesellschaften
Steuerliches Ergebnis kumuliert	- 3,50 % des Kommanditkapitals
Inbetriebnahme der Windparks	1990 - 2005
Durchschnittliches Inbetriebnahmejahr	2001
Durchschnittliches Alter der Anlagen	16 Jahre
Geschäftsjahr	01.01. - 31.12.
Geschäftsführung	tg Beteiligungsgesellschaft mbH
Treuhänder	GFI Treuhand GmbH

* Erstinvestition inkl. Reinvestition 2007/2008 sowie 2012/2013

** Nach der IDW-Stellungnahme RS HFA 18 vom 25.11.2011 müssen gesellschaftsrechtlich zulässige Auszahlungen aus freier Liquidität bei Gesellschaftern erfolgsneutral gegen den Beteiligungswert gebucht werden. Ab dem Geschäftsjahr 2011 findet die IDW Stellungnahme Anwendung.

*** Diese Werte wurden auf das Gesamtinvestitionskapital auf Basis des ausgewerteten Investitionskapitals (hier 100 %) hochgerechnet.

Die wirtschaftliche Situation des Fonds

Investition und Finanzierung in TEUR	Prospekt	Ist	Abweichung
Gesamtinvestitionskosten	8.925 ¹⁾	9.305	380
Emissionskapital	8.490	8.915 ¹⁾	425
Initiatorenkapital	10	10	-
Agio	424	380	- 44

1) Gemäß Gesellschaftsvertrag konnte das Kommanditkapital um 5 % Mehreinwerbungsquote von TEUR 8.500 auf TEUR 8.925 erhöht werden.

Bewirtschaftungsphase per 31.12.2016

	2016 in Euro Ist	Kumuliert in Euro Ist
Erhaltene Einnahmen	792.807	3.724.144
Veräußerungen	40.983	3.831.699
Zinserträge	196	112.111
Ausgaben	136.765	2.674.280
Liquiditätsergebnis vor Auszahlungen	697.221	4.993.674
Auszahlungen an Anleger in %	9	54
Auszahlungen an Anleger	803.250	3.894.135
Auszahlungen an Anleger in 2017 in % für das GJ 2016	4	58

Steuerliches Ergebnis

Die steuerlichen Ergebnisse der Gesellschaft stellen sich wie folgt dar:

Die Ergebnisse für das Geschäftsjahr 2016 liegen noch nicht vor.

Jahr	Ist in %
2005	-0,59
2006	-5,82
2007	-11,69
2008	-4,78
2009	-11,89
2010	-9,96
2011	9,21
2012	5,30
2013	5,42
2014	12,59
2015	8,72
Summe	-3,50

AUSZAHLUNGEN IN PROZENT*

Geschäftsjahr	Soll	Ist
2007	7	7
2008	7	7
2009	7	4
2010	8	0
2011	9	0
2012	11	3
2013	13	9
2014	15	15
2015	16	9
2016	20	7**

* Alle Auszahlungen, inklusive derer, die in 2017 für das Geschäftsjahr 2016 ausgezahlt wurden.

** Die Schlussauszahlung für 2016 in Höhe von 3 Prozent erfolgt im Oktober 2017. Diese 3 Prozent sind hier schon mit eingerechnet.

Verkaufte Beteiligungen (kumuliert) bis 31.12.2016

Anzahl	Nominalvolumen in EUR	Anschaffungskosten in EUR	Gesamter Mittelrückfluss in EUR	Quote in %
2	1.030.678	627.886	645.881	103

Abgang Beteiligungen (kumuliert) per 31.12.2016*

Anzahl	Nominalvolumen in EUR	Anschaffungskosten in EUR
1	25.656	14.277

*Abgang erfolgte wegen Insolvenz der Zielgesellschaft

Verkaufte Windparks (kumuliert) bis 31.12.2016

Anzahl	Nominalvolumen in EUR	Anschaffungskosten in EUR	Gesamter Mittelrückfluss in EUR	Quote in %
21	3.042.630	1.828.696	2.624.897	144



ÖKORENTA NEUE ENERGIEN II

Beteiligungsgesellschaft	ÖKORENTA Neue Energien II GmbH & Co. KG
Anschrift	Kornkamp 52, 26605 Aurich
Handelsregister	Amtsgericht Aurich, HRA 200292
Eigenkapitalvolumen	12.600.000 EUR (inkl. Mehreinwerbung von 5 %)
Agio	627.500 EUR
Investitionsgegenstand	Anteile an Fonds aus dem Bereich der Erneuerbaren Energien, soweit durch das Erneuerbare-Energien-Gesetz abgesichert.
Anzahl der Anleger	587
Emissionsjahr	2007
Ende der Zeichnungsfrist	November 2007
Vollinvestition	2008
Einkunftsart	Gewerbebetrieb
Emissionshäuser im Fonds-Portfolio*	34
Anzahl der Zielgesellschaften*	116
Angekauftes Nominalvolumen*	15.266.947 EUR
Buchwert per 30.09.2016**	4.444.405 EUR
Energieleistung aller EE-Anlagen für das Jahr 2016 in (kWh)***	ca. 47.611.000
Beteiligungsverkäufe kumuliert	1 Zielgesellschaft
Verkäufe Windparks kumuliert	bei 13 Zielgesellschaften
Steuerliches Ergebnis kumuliert	- 16,16 % des Kommanditkapitals
Inbetriebnahme der Anlagen	1993 - 2007
Durchschnittliches Inbetriebnahmejahr	2001
Durchschnittliches Alter der Anlagen	16 Jahre
Geschäftsjahr	01.10. - 30.09.
Geschäftsführung	tg Beteiligungsgesellschaft mbH
Treuhänder	SG-Treuhand GmbH

* Erstinvestition inkl. Reinvestition in 2013

** Nach der IDW-Stellungnahme RS HFA 18 vom 25.11.2011 müssen gesellschaftsrechtlich zulässige Auszahlungen aus freier Liquidität bei Gesellschaftern erfolgsneutral gegen den Beteiligungswert gebucht werden. Ab dem Geschäftsjahr 2010/2011 findet die IDW Stellungnahme Anwendung.

*** Diese Werte wurden auf das Gesamtinvestitionskapital auf Basis des ausgewerteten Investitionskapitals (hier 100 %) hochgerechnet.

Die wirtschaftliche Situation des Fonds

Investition und Finanzierung in TEUR	Prospekt	Ist	Abweichung
Gesamtinvestitionskosten	12.597	13.227	630
Emissionskapital	11.950	12.550 ¹⁾	600
Initiatorenkapital	50	50	-
Agio	597	627	30

¹⁾ Gemäß Gesellschaftsvertrag wurde von der 5 % Mehreinwerbung Gebrauch gemacht.

Bewirtschaftungsphase per 30.09.2016

	2016 in Euro Ist	Kumuliert in Euro Ist
Erhaltene Einnahmen	1.648.115	5.917.300
Veräußerungen	6.750	1.578.591
Zinserträge	1.327	229.988
Ausgaben	149.563	2.142.641
Liquiditätsergebnis vor Auszahlungen	1.506.629	5.583.238
Auszahlungen an Anleger in %	11	44,6
Auszahlungen an Anleger (inkl. Sterbe-u. Sonderfälle)	1.386.000	5.343.976
Auszahlungen an Anleger in 2016 in % für das GJ 2015/2016	6	50,6
Auszahlungen an Anleger im Juni 2017 in % für das GJ 2015/2016	5	55,6

Steuerliches Ergebnis (teilweise vorläufig)

Die steuerlichen Ergebnisse der Gesellschaft stellen sich wie folgt dar:

Jahr	Ist in %
2007	-0,95
2008	0,34
2009	-10,07
2010	-17,46
2011	-16,74
2012	2,32
2013	2,66
2014	5,42
2015	7,69
2016	10,63
Summe	-16,16

AUSZAHLUNGEN IN PROZENT*

Geschäftsjahr	Soll	Ist
2009/2010	8 ¹⁾	2 ¹⁾
2010/2011	9	5
2011/2012	9	3
2012/2013	11	12
2013/2014	12	9
2014/2015	14	11
2015/2016	15	11

¹⁾ zzgl. Frühzeichnerboni

* Alle Auszahlungen, inklusive derer, die in 2016 für das Geschäftsjahr 2015/2016 ausgezahlt wurden.



Verkaufte Beteiligungen (kumuliert) per 30.09.2016

Anzahl	Nominalvolumen in EUR	Anschaffungskosten in EUR	Gesamter Mittelrückfluss in EUR	Quote in %
1	10.226	4.388	5.600	128

Abgang Beteiligungen (kumuliert) per 30.09.2016*

Anzahl	Nominalvolumen in EUR	Anschaffungskosten in EUR
3	490.000	282.762

*Abgang erfolgte wegen Insolvenz der Zielfonds

Verkaufte Windparks (kumuliert) per 30.09.2016

Anzahl	Nominalvolumen in EUR	Anschaffungskosten in EUR	Gesamter Mittelrückfluss in EUR	Quote in %
13	1.851.341	1.112.532	1.571.783	141



ÖKORENTA NEUE ENERGIEN III

Beteiligungsgesellschaft	ÖKORENTA Neue Energien III GmbH & Co. KG
Anschrift	Kornkamp 52, 26605 Aurich
Handelsregister	Amtsgericht Aurich, HRA 200508
Eigenkapitalvolumen	10.510.000 EUR (inkl. Mehreinwerbung von 5,1 %)
Agio	525.000 EUR
Investitionsgegenstand	Zweitmarkteteiligungen an deutschen Gesellschaften im Bereich der Erneuerbaren Energien, deren Vergütungen nach dem EEG bzw. analogen gesetzlichen Vorgaben geregelt werden mit Energie-Anlagen-Standorten insbesondere in Deutschland, aber auch im europäischen Ausland.
Anzahl der Anleger	528
Emissionsjahr	2007
Ende der Zeichnungsfrist	November 2008
Vollinvestition	2009
Einkunftsart	Gewerbebetrieb
Emissionshäuser im Fonds-Portfolio*	27
Anzahl der Zielgesellschaften*	81
Angekauftes Nominalvolumen *	12.237.116 EUR
Buchwert per 30.11.2016**	3.951.023 EUR
Energieleistung aller EE-Anlagen für das Geschäftsjahr 2016 in (kWh)***	ca. 34.446.000
Beteiligungsverkäufe kumuliert	-
Verkäufe Windparks kumuliert	bei 7 Zielgesellschaften
Beteiligungsankäufe im Geschäftsjahr	-
Steuerliches Ergebnis kumuliert	- 13,28 % des Kommanditkapitals
Inbetriebnahme der Anlagen	1997 - 2006
Durchschnittliches Inbetriebnahmejahr	2001
Durchschnittliches Alter der Anlagen	16 Jahre
Geschäftsjahr	01.12. - 30.11.
Geschäftsführung	tg Beteiligungsgesellschaft mbH
Treuhänder	SG-Treuhand GmbH

* Erstinvestition inklusive Reinvestition 2012/2013

** Nach der IDW-Stellungnahme RS HFA 18 vom 25.11.2011 müssen gesellschaftsrechtlich zulässige Auszahlungen aus freier Liquidität bei Gesellschaftern erfolgsneutral gegen den Beteiligungswert gebucht werden. Ab dem Geschäftsjahr 2011 findet die IDW Stellungnahme Anwendung.

*** Diese Werte wurden auf das Gesamtinvestitionskapital auf Basis des ausgewerteten Investitionskapitals (hier 100 %) hochgerechnet.

Die wirtschaftliche Situation des Fonds

Investition und Finanzierung in TEUR	Prospekt	Ist	Abweichung
Gesamtinvestitionskosten	10.500 ¹⁾	11.035	535
Emissionskapital (nominal)	9.990	10.500 ¹⁾	510
Initiatorenkapital	10	10	-
Agio	500	525	25

1) Gemäß Gesellschaftsvertrag konnte das Kommanditkapital um 5% (Mehreinwerbungsquote) von TEUR 10.000 auf TEUR 10.500 erhöht werden. Die zusätzlichen 0,1% Mehreinwerbung von EUR 10.000 wurden auf der Gesellschafterversammlung am 25. Juni 2009 mehrheitlich beschlossen.

Bewirtschaftungsphase per 30.11.2016

	2016 in Euro Ist	Kumuliert in Euro Ist
Erhaltene Einnahmen	1.274.828	4.016.272
Veräußerungen	8.000	966.186
Zinserträge	446	170.405
Ausgaben	166.074	2.231.988
Liquiditätsergebnis vor Auszahlungen	1.117.200	2.920.875
Auszahlungen an Anleger in %	9	35
Auszahlungen an Anleger	945.900	3.801.900
Auszahlungen an Anleger im Dezember 2016 in % für das GJ 2015/2016	4	39
Auszahlungen an Anleger im Juni 2017 in % für das GJ 2015/2016	4	43



Steuerliches Ergebnis (teilweise vorläufig)

Die steuerlichen Ergebnisse der Gesellschaft stellen sich wie folgt dar:

Jahr	Ist in %
2008	-0,62
2009	-1,54
2010	-3,39
2011	-13,47
2012	0,07
2013	2,53
2014	1,20
2015	1,94
2016	4,97
Summe	-8,13

AUSZAHLUNGEN IN PROZENT*

Geschäftsjahr	Soll	Ist
2009/2010	2 ¹⁾	4 ¹⁾
2010/2011	6	3
2011/2012	8	3
2012/2013	10	6
2013/2014	15	8
2014/2015	14	9
2015/2016	18	8

¹⁾ zzgl. Frühzeichnerboni

* Alle Auszahlungen, inklusive derer, die in 2017 für das Geschäftsjahr 2015/2016 ausgezahlt wurden.

Verkaufte Windparks (kumuliert) per 30.11.2016

Anzahl	Nominalvolumen in EUR	Anschaffungskosten in EUR	Gesamter Mittelrückfluss in EUR	Quote in %
7	1.289.024	794.152	1.133.387	143



ÖKORENTA NEUE ENERGIEIV

Beteiligungsgesellschaft	ÖKORENTA Neue Energien IV GmbH & Co. KG
Anschrift	Kornkamp 52, 26605 Aurich
Handelsregister	Amtsgericht Aurich, HRA 201000
Eigenkapitalvolumen	16.580.000 EUR (inkl. Mehreinwerbung von 18,4 %)
Agio	828.500 EUR
Investitionsgegenstand	Zweitmarkteteiligungen an deutschen Gesellschaften im Bereich der Erneuerbaren Energien, deren Vergütungen nach dem EEG bzw. analogen gesetzlichen Vorgaben geregelt werden mit Energieanlagen-Standorten insbesondere in Deutschland, aber auch im europäischen Ausland.
Anzahl der Anleger	722
Emissionsjahr	2009
Ende der Zeichnungsfrist	Dezember 2010
Vollinvestition	2012
Einkunftsart	Gewerbebetrieb
Emissionshäuser im Fonds-Portfolio*	33
Anzahl der Zielgesellschaften*	117
Angekauftes Nominalvolumen *	19.789.416 EUR
Buchwert per 30.11.2016**	6.910.047 EUR
Energieleistung aller EE-Anlagen für das Geschäftsjahr 2016 in (kWh)***	ca. 56.229.000
Beteiligungsverkäufe kumuliert	-
Verkäufe Windparks kumuliert	bei 10 Zielgesellschaften
Steuerliches Ergebnis kumuliert	1,73 % des Kommanditkapitals
Inbetriebnahme der Anlagen	1998 - 2006
Durchschnittliches Inbetriebnahmejahr	2002
Durchschnittliches Alter der Anlagen	15 Jahre
Geschäftsjahr	01.09. - 31.08.
Geschäftsführung	tg Beteiligungsgesellschaft mbH
Treuhänder	SG-Treuhand GmbH

* Erstinvestition inkl. Reinvestition in 2013

** Nach der IDW-Stellungnahme RS HFA 18 vom 25.11.2011 müssen gesellschaftsrechtlich zulässige Auszahlungen aus freier Liquidität bei Gesellschaftern erfolgsneutral gegen den Beteiligungswert gebucht werden. Ab dem Geschäftsjahr 2011 findet die IDW Stellungnahme Anwendung.

*** Diese Werte wurden auf das Gesamtinvestitionskapital auf Basis des ausgewerteten Investitionskapitals (hier 100 %) hochgerechnet.

Die wirtschaftliche Situation des Fonds

Investition und Finanzierung in TEUR	Prospekt	Ist	Abweichung
Gesamtinvestitionskosten	14.699	17.408	2.709
Emissionskapital (nominal)	13.990	16.570 ¹⁾	2.580
Initiatorenkapital	10	10	-
Agio	699	828	129

¹⁾ Gemäß Gesellschaftsvertrag konnte das Kommanditkapital bis zu 25 % (Mehreinwerbungsquote) erhöht werden.

Bewirtschaftungsphase per 31.08.2016

	2016 in Euro Ist	Kumuliert in Euro Ist
Erhaltene Einnahmen	1.996.707	5.868.687
Veräußerungen	23.735	2.118.817
Zinserträge	617	79.595
Ausgaben	256.338	2.050.880
Liquiditätsergebnis vor Auszahlungen	1.764.721	6.016.219
Auszahlungen an Anleger in %	10	39
Auszahlungen an Anleger	1.658.000	5.991.570
Auszahlungen an Anleger 2016 und im April 2017 in % für das GJ 2015/2016	10	49

Steuerliches Ergebnis (teilweise vorläufig)

Die steuerlichen Ergebnisse der Gesellschaft stellen sich wie folgt dar:

Jahr	Ist in %
2010	-0,54
2011	-3,64
2012	-0,70
2013	2,54
2014	-0,36
2015	-1,36
2016	5,79
Summe	1,73

Verkaufte Windparks (kumuliert) per 31.08.2016

Anzahl	Nominalvolumen in EUR	Anschaffungskosten in EUR	Gesamter Mittelrück- fluss in EUR	Quote in %
10	1.289.049	749.104	1.259.919	168



AUSZAHLUNGEN IN PROZENT*

Geschäftsjahr	Soll	Ist
2011 /2012	2 ¹⁾	5 ¹⁾
2012 /2013	6	12
2013/2014	8	8
2014/2015	10	10
2015/2016	12	10

¹⁾ zzgl. Frühzeichnerboni

* Alle Auszahlungen, inklusive derer, die in 2017 für das Geschäftsjahr 2015/2016 ausgezahlt wurden.

ÖKORENTA NEUE ENERGIEN VI

Beteiligungsgesellschaft	ÖKORENTA Neue Energien VI GmbH & Co. KG
Anschrift	Kornkamp 52, 26605 Aurich
Handelsregister	Amtsgericht Aurich, HRA 201184
Eigenkapitalvolumen	20.000.000 EUR (inkl. Mehreinwerbung von 25 %)
Agio	999.500 EUR
Investitionsgegenstand	Beteiligungen an deutschen Gesellschaften im Bereich der Erneuerbaren Energien mit Betriebsstandorten in Deutschland oder im europäischen Ausland. Technologien, deren Vergütungen nach dem EEG bzw. analogen gesetzlichen Vorgaben geregelt sind. Erwerb von Zweitmarktanteilen (Minderheitsbeteiligungen) oder Mehrheitsbeteiligungen bis zu 100 Prozent.
Anzahl der Anleger	1.030
Emissionsjahr	2011
Ende der Zeichnungsfrist	Juli 2011
Vollinvestition	2013
Einkunftsart	Gewerbebetrieb
Emissionshäuser im Fonds-Portfolio*	23
Anzahl der Zielgesellschaften*	62
Angekauftes Nominalvolumen*	19.553.957 EUR
Buchwert per 31.12.2016**	11.496.805 EUR
Energieleistung aller EE-Anlagen für das Geschäftsjahr 2016 in (kWh)***	ca. 56.712.000
Beteiligungsverkäufe kumuliert	-
Verkäufe Windparks kumuliert	bei 3 Zielgesellschaften
Steuerliches Ergebnis kumuliert	-10,10 % des Kommanditkapitals
Inbetriebnahme der Windparks	1998 - 2005
Durchschnittliches Inbetriebnahmejahr	2003
Durchschnittliches Alter der Anlagen	14 Jahre
Geschäftsjahr	01.01. - 31.12.
Geschäftsführung	tg Beteiligungsgesellschaft mbH
Treuhänder	SG-Treuhand GmbH

* Erstinvestition inklusive Reinvestition 2012/2013

** Nach der IDW-Stellungnahme RS HFA 18 vom 25.11.2011 müssen gesellschaftsrechtlich zulässige Auszahlungen aus freier Liquidität bei Gesellschaftern erfolgsneutral gegen den Beteiligungswert gebucht werden. Ab dem Geschäftsjahr 2011 findet die IDW Stellungnahme Anwendung.

*** Diese Werte wurden auf das Gesamtinvestitionskapital auf Basis des ausgewerteten Investitionskapitals (hier 100 %) hochgerechnet.

Die wirtschaftliche Situation des Fonds

Investition und Finanzierung in TEUR	Prospekt	Ist	Abweichung
Gesamtinvestitionskosten	16.799	20.999	4.200
Emissionskapital (nominal)	15.990	19.990 ¹⁾	4.000
Initiatorenkapital	10	10	-
Agio	799	999	200

¹⁾ Der ÖKORENTA Neue Energien VI wurde in Rekordzeit mit 20.000.000 EUR platziert. Gemäß des Gesellschaftsvertrages § 4.3. ist der Fonds zu 25 % überzeichnet worden.

Bewirtschaftungsphase per 31.12.2016

	2016 in Euro Ist	Kumuliert in Euro Ist
Erhaltene Einnahmen	1.998.343	5.868.687
Veräußerungen	0	335.805
Zinserträge	340	131.513
Ausgaben	287.959	2.173.101
Liquiditätsergebnis vor Auszahlungen	1.710.724	3.783.464
Auszahlungen an Anleger in %	10	21
Auszahlungen an Anleger	2.000.000	4.167.000
Auszahlungen an Anleger in 2017 in % für das GJ 2016	6	27

Steuerliches Ergebnis (teilweise vorläufig)

Die steuerlichen Ergebnisse der Gesellschaft stellen sich wie folgt dar:

Die Ergebnisse für das Geschäftsjahr 2016 liegen noch nicht vor.

Jahr	Ist in %
2011	0,91
2012	-2,18
2013	-3,92
2014	-5,04
2015	0,14
Summe	-10,10

Verkaufte Windparks (kumuliert) per 31.12.2016

Anzahl	Nominalvolumen in EUR	Anschaffungskosten in EUR	Gesamter Mittelrück- fluss in EUR	Quote in %
3	298.835	184.638	335.804	182

Es gab keine Verkäufe in 2016 beim ÖKORENTA Neue Energien VI.

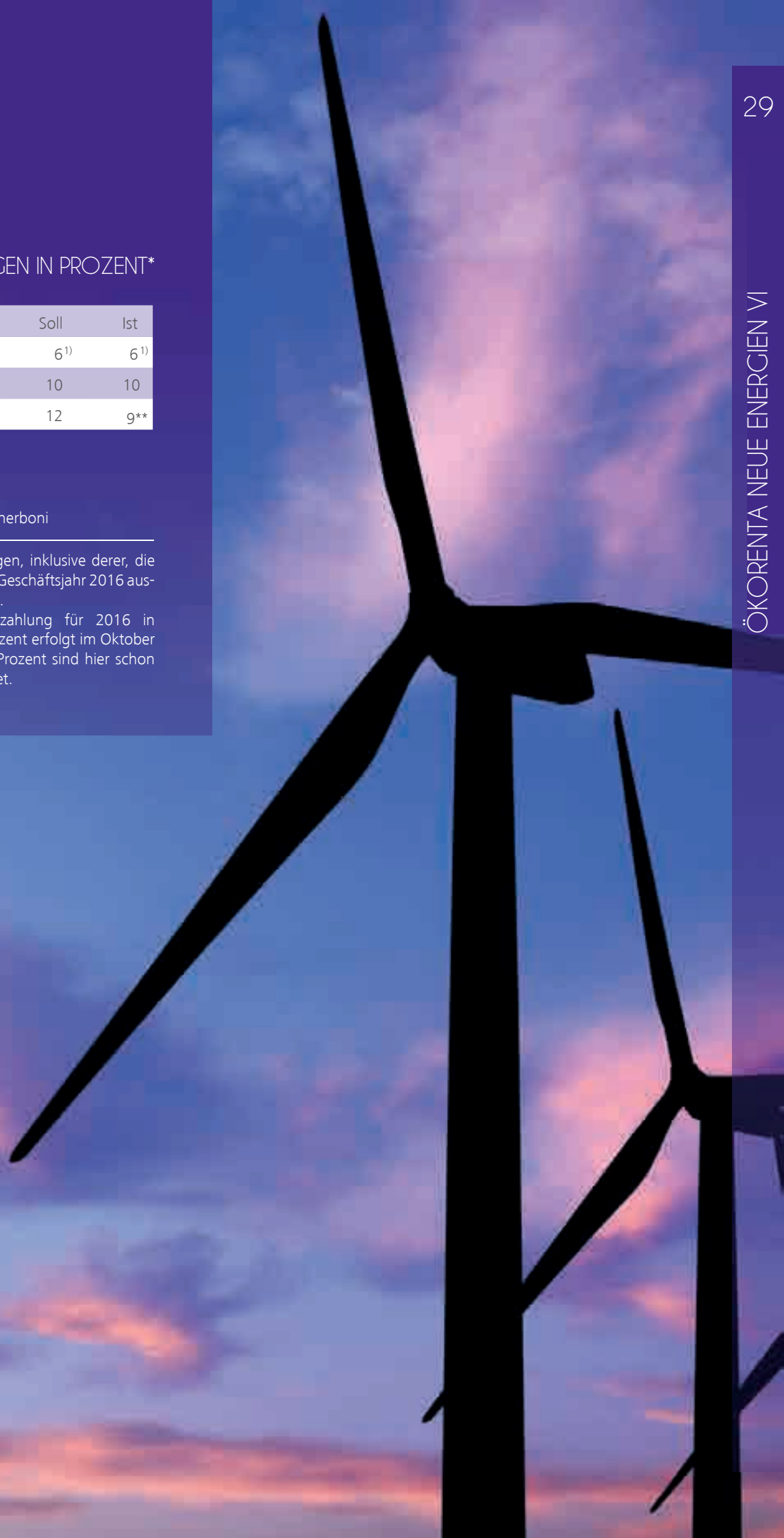
AUSZAHLUNGEN IN PROZENT*

Geschäftsjahr	Soll	Ist
2014	6 ¹⁾	6 ¹⁾
2015	10	10
2016	12	9 ^{**}

¹⁾ zzgl. Frühzeichnerboni

* Alle Auszahlungen, inklusive derer, die in 2017 für das Geschäftsjahr 2016 ausbezahlt wurden.

** Die Schlussauszahlung für 2016 in Höhe von 3 Prozent erfolgt im Oktober 2017. Diese 3 Prozent sind hier schon mit eingerechnet.



ÖKORENTA NEUE ENERGIEN VII

Beteiligungsgesellschaft	ÖKORENTA Neue Energien VII GmbH & Co. KG
Anschrift	Kornkamp 52, 26605 Aurich
Handelsregister	Amtsgericht Aurich, HRA 201265
Eigenkapitalvolumen	29.819.000 EUR (inkl. Mehreinwerbung von ca. 50%)
Agio	1.490.000 EUR
Investitionsgegenstand	Beteiligungen an deutschen Gesellschaften im Bereich der Erneuerbaren Energien mit Betriebsstandorten in Deutschland oder im europäischen Ausland. Technologien, deren Vergütungen nach dem EEG bzw. analogen gesetzlichen Vorgaben geregelt sind. Erwerb von Zweitmarktanteilen (Minderheitsbeteiligungen) oder Mehrheitsbeteiligungen bis zu 100 Prozent.
Anzahl der Anleger	1.485
Emissionsjahr	2011
Ende der Zeichnungsfrist	Juli 2013
Vollinvestition	2013
Einkunftsart	Gewerbebetrieb
Emissionshäuser im Fonds-Portfolio*	22
Anzahl der Zielgesellschaften*	51
Angekauftes Nominalvolumen*	26.644.872 EUR
Buchwert per 31.07.2016**	19.517.449 EUR
Energieleistung aller EE-Anlagen für das Geschäftsjahr 2016 in (kWh)***	ca. 80.051.000
Beteiligungsverkäufe kumuliert	-
Verkäufe Windparks kumuliert	-
Steuerliches Ergebnis kumuliert	-14,75 % des Kommanditkapitals
Inbetriebnahme der Anlagen	1998 - 2005
Durchschnittliches Inbetriebnahmejahr	2002
Durchschnittliches Alter der Anlagen	14 Jahre
Geschäftsjahr	01.08. - 31.07.
Geschäftsführung	tg Beteiligungsgesellschaft mbH
Treuhänder	SG-Treuhand GmbH

* Erstinvestition

** Nach der IDW-Stellungnahme RS HFA 18 vom 25.11.2011 müssen gesellschaftsrechtlich zulässige Auszahlungen aus freier Liquidität bei Gesellschaftern erfolgsneutral gegen den Beteiligungswert gebucht werden. Ab dem Geschäftsjahr 2011 findet die IDW Stellungnahme Anwendung.

*** Diese Werte wurden auf das Gesamtinvestitionskapital auf Basis des ausgewerteten Investitionskapitals (hier 100 %) hochgerechnet.

Die wirtschaftliche Situation des Fonds

Investition und Finanzierung in TEUR	Prospekt	Ist	Abweichung
Gesamtinvestitionskosten	20.999	31.309	10.310
Emissionskapital (nominal)	19.990	29.809	9.819
Initiatorenkapital	10	10	-
Agio	999	1.490 ¹⁾	491

¹⁾ Gemäß Gesellschaftsvertrag konnte das Kommanditkapital bis zu 50 % (Mehreinwerbungsquote) von TEUR 20.000 auf TEUR 29.809 erhöht werden.

Bewirtschaftungsphase per 31.07.2016

	2016 in Euro Ist	Kumuliert in Euro Ist
Erhaltene Einnahmen	2.896.912	5.477.413
Veräußerungen	0	0
Zinserträge	548	84.924
Ausgaben	410.198	1.665.396
Liquiditätsergebnis vor Auszahlungen	2.487.262	3.896.941
Auszahlungen an Anleger in %	8	16
Auszahlungen an Anleger (inkl. Frühzeichnerboni)	2.385.520	4.119.900
Auszahlungen an Anleger im Dezember 2016 und April 2017 in % für das GJ 2015/2016	6	24

Steuerliches Ergebnis (teilweise vorläufig)

Es gab bis zum 31.12.2016 keine Verkäufe beim ÖKORENTA Neue Energien VII.

Das steuerliche Ergebnis der Gesellschaft stellt sich wie folgt dar:

Jahr	Ist in %
2012	-0,33
2013	-1,31
2014	-6,35
2015	-6,76
Summe	-14,75

Die Ergebnisse für das Geschäftsjahr 2016 liegen noch nicht vor.





AUSZAHLUNGEN IN PROZENT*

Geschäftsjahr	Soll	Ist
2013/2014	4 ¹⁾	4 ¹⁾
2014/2015	8	8
2015/2016	10	6

¹⁾ zzgl. Frühzeichnerboni

* Alle Auszahlungen, inklusive derer, die in 2017 für das Geschäftsjahr 2015/2016 ausgezahlt wurden.

ÖKORENTA ERNEUERBARE ENERGIEN VIII

Beteiligungsgesellschaft	ÖKORENTA Erneuerbare Energien VIII geschlossene Investment GmbH & Co. KG
Anschrift	Kornkamp 52, 26605 Aurich
Handelsregister	Amtsgericht Aurich, HRA 201911
Eigenkapitalvolumen	25.000.000 EUR
Agio	921.085 EUR (bis zum 31.12.16)
Investitionsgegenstand	Beteiligungen an Investmentgesellschaften, die direkt oder indirekt in Projekte der Erneuerbaren Energien investieren.
Anzahl der Anleger	1020
Emissionsjahr	2015
Ende der Zeichnungsfrist	31.12.2016
Einkunftsart	Gewerbebetrieb
Emissionshäuser im Fonds-Portfolio*	10
Anzahl der Zielgesellschaften*	21
Angekauftes Nominalvolumen*	18.020.000 EUR
Buchwert per 31.12.2016**	18.237.000 EUR
Geschäftsjahr	01.01. - 31.12.
Geschäftsführung	ÖKORENTA Verwaltungs GmbH
Treuhänder	SG-Treuhand GmbH
Verwahrstelle	BLS Verwahrstelle GmbH
Sitz	Valentinskamp 90, 20355 Hamburg
Wirtschaftsprüfer	TPW GmbH Wirtschaftsprüfungsgesellschaft Steuerberatungsgesellschaft
Sitz	Valentinskamp 88, 20355 Hamburg
Externer Bewerter	BDO ARBICON GmbH & Co. KG Wirtschaftsprüfungsgesellschaft
Sitz	Moslestraße 3, 26122 Oldenburg

* Erstinvestition

** Nach der IDW-Stellungnahme RS HFA 18 vom 25.11.2011 müssen gesellschaftsrechtlich zulässige Auszahlungen aus freier Liquidität bei Gesellschaftern erfolgsneutral gegen den Beteiligungswert gebucht werden. Ab dem Geschäftsjahr 2011 findet die IDW Stellungnahme Anwendung.

INVESTITIONEN

IM GESCHÄFTSJAHR 2016

Der ÖKORENTA Erneuerbare Energien VIII investiert das Anlegerkapital mittelbar über seine beiden Investmentgesellschaften in Zielfonds.

Insgesamt wurden 21 Investitionen in Beteiligungen an Erneuerbare Energien Gesellschaften getätigt.

BETEILIGUNGEN AN ZIELFONDS



PORTFOLIOENTWICKLUNG

ÖKORENTA Erneuerbare Energien VIII (ZUM STICHTAG 31.12.2016)

In der nachfolgenden Tabelle wird die Portfolioentwicklung des ÖKORENTA Erneuerbare Energien VIII (bzw. Ihrer Investmentgesellschaften) dargestellt. Es werden die vorläufigen Investitionsvolumina aufgeführt.

NEUE ENERGIEN ÖKOSTABIL I (INVESTMENTGESELLSCHAFT)

Ifd. Nr.	Wind- / Solarpark (Zielfonds)	Betreiber	Segment Wind (W) Solar (S)	vorläufiges Investitionsvolumen per 31.12.2016 in EUR
1	Am Saubusch	Das Grüne Emissionshaus	W	357.573
2	Bavaria Solar	Das Grüne Emissionshaus	S	152.431
3	Biere II	WPD	W	221.813
4	Boldecker Land	TREUCON	W	73.977
5	Brauel	Energiekontor	W	18.496
6	Dubener Platte	Das Grüne Emissionshaus	W	1.187.081
7	Elbe Nr. 22	psm	W	226.230
8	Görike-Söllenthin	WPD	W	56.078
9	Mannhagen-Bälau	TREUCON	W	103.809
10	Müggenburg-Panschow	TREUCON	W	226.664
11	Prützke	WPD	W	117.035
12	Rehhorst	TREUCON	W	48.098
13	Wangenheim-Hochheim	WPD	W	437.625

Buchwert zum 31.12.2016 (kumuliert): 3.126.120 EUR

NEUE ENERGIEN ÖKOSTABIL II (INVESTMENTGESELLSCHAFT)

Ifd. Nr.	Wind- / Solarpark (Zielfonds)	Betreiber	Segment Wind (W) Solar (S)	vorläufiges Investitionsvolumen per 31.12.2016 in EUR
1	Buheck	Lacuna	W	1.016.655
2	Emlichheim	BVT	W	4.494.000
3	Hermersberg	BOREAS	W	2.257.751
4	Hohenzellig	Lacuna	W	2.929.981
5	SachsenFonds Solar I	SachsenFonds	S	72.267
6	Solar Deutschland III Finsterwalde	LHI	S	249.552
7	Sustrum/Renkenberge	BVT	W	4.470.880
8	Woltersdorf II	BOREAS	W	428.687

Buchwert zum 31.12.2016 (kumuliert): 15.895.398 EUR

Im Geschäftsjahr 2016 wurden bereits TEUR 125 von den Zielfonds an die Investmentgesellschaften ausgezahlt.

IMPRESSUM

ÖKORENTA

Kornkamp 52
26605 Aurich
Tel: 04941 60497-260
Fax: 04941 60497-23
Mail: fondsmanagement@oekorenta.de

Gestaltung und Realisation
www.goldwert-communications.de

Bildnachweis:

S.2: © Lichtbildwerkstatt; 2-3: zych © 123rf.de; S. 9 Wajan © 123rf.de; S. 10 Sergey Nivens © 123rf.de; S. 12, 31 Maria Wachala © 123rf.de; S. 16, 19, 22, 26, 34 Janina Goldenstein © ÖKORENTA; S. 20 Iaroslav Danylchenko © 123rf.de; S. 29 happystock © 123rf.de; S. 32 Anna Ivanova © 123rf.de